



LISTA DE MATERIALES - 2020

1º AÑO "A", "B" y "C"
¡Bienvenidos a 1º Grado!



Les damos una cordial bienvenida a nuestro nivel

En la mochila:

- 1 cuaderno tapa dura **E3 (19 x 24 cm)**, 48 hojas rayado, forrado de color **VERDE "MANZANA"**, con nombre, apellido, nylon y etiqueta para **CLASE**.
- 1 cuaderno tapa dura **E3 (19 x 24 cm)**, 48 hojas rayado, forrado de color **NARANJA LISO**, con nombre, apellido, nylon y etiqueta para **TAREA**.
- 1 muda de ropa interior + pantalón del colegio o color similar.
- Barbijo de repuesto.
- Sanitizante personal e insumos de higiene (jabón, toalla, pañuelos descartables). Todo con **NOMBRE y APELLIDO**.

ACLARACIÓN: LA MOCHILA A USAR EN PRIMERO DEBE SER SIN CARRITO DADO QUE SE DIFICULTA PARA QUE SUBAN LAS ESCALERAS. EL TAMAÑO DE ESTA DEBE SER ACORDE A LA CONTEXTURA DEL NIÑO.

Cartuchera completa:

- 2 lápices negros, goma, 1 sacapuntas, lápices de colores, tijera con punta redondeada, regla, voligoma.
- **NO COMPRAR FIBRAS NI LAPICERAS DE BRILLOS PARA CLASE.**
- **Importante: TODOS LOS ÚTILES DEBEN TENER ESCRITO EL NOMBRE Y APELLIDO EN IMPRENTA MAYÚSCULA.**
- **Para dejar en la escuela:** 1 lápiz negro, 1 voligoma grande.

Para dejar en la escuela a partir de la 2º SEMANA:

- **TODOS:**
 - 2 cartulinas color flúor a elección.
 - 1 goma eva glitter (color a elección).
 - 1 bloc de dibujo N°5 COLOR.
 - 1 bloc de dibujo N°5 FLÚOR o ANIMADO.
 - 1 bloc de dibujo N°5 BLANCO.
 - 50 hojas de resma A4 blancas.
 - Papel glasé x2.
 - Brillantina x 3.
 - 1 plasticola de glitter (color a elección).
- **VARONES:**
 - 1 microfibra negra indeleble.
 - 1 paquete chico de algodón.
 - 1 cinta de embalar TRANSPARENTE.
- **MUJERES:**
 - 1 cinta de papel ancha.
 - 1 cinta bifaz.
 - 2 cajas de curitas.

Documentación

- **COMPLETA DENTRO DE UN FOLIO OFICIO CON NOMBRE**
 - **2 fotocopias de DNI con domicilio actualizado.**
 - Certificado de aptitud física otorgado por el pediatra.
 - Certificado bucodental.
 - Examen de vista o agudeza visual.
 - Audiometría con informe.
 - Fotocopias de vacunas (escribir el nombre del alumno): Triple bacteriana, Triple viral, Sabín.

PRIMERA REUNIÓN DE PADRES INFORMATIVA: DE FEBRERO 2022.

**Se realizará en la semana del 21 al 25 de febrero. En la página de la escuela se publicará fecha y hora.
<http://www.parroquialjuan23.edu.ar/>**

IMPORTANTE

En las siguientes hojas encontrarán el distintivo, un abecedario y el castillo de números.

Deberán imprimir a COLOR las tres imágenes:









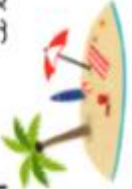


















- **Distintivo:** escribir el nombre en IMPRENTA MAYÚSCULA con COLOR NEGRO (FIBRA), plastificarlo y abrocharlo en la remera desde el primer día de clases (Ver el que corresponde a cada grado).
- **Abecedario y cuadro de números:** recortarlos, pegarlos (como si fuesen en doble faz), colocarle nombre, apellido y grado. Por último, PLASTIFICARLO. Guardarlo dentro del cuaderno de clase (verde manzana).

DISTINTIVO 1° A y 1° C:



DISTINTIVO 1° B:



ESTE ABECEDARIO PERTENECE A	Aa  AVIÓN	Bb  BANDERA	Cc  CONEJO
Dd  DADO	Ee  ELEFANTE	Ff  FOCA	Gg  GATO
Hh  HELADO	Ii  ISLA	Jj  JOYA	Kk  KIWI
Ll  LIMÓN	Mm  MANO	Nn  NARANJA	Ññ  ÑANDÚ
Oo  OSO	Pp  PELOTA	Qq  QUESO	Rr  ROSA
Ss  SOL	Tt  TORTA	Uu  UVAS	Vv  VASO
Ww  WIFI	Xx  XILOFÓN	Yy  YOYÓ	Zz  ZORRO

0	1	2	3	4	5	6	7	8	9
10	11	12	13	14	15	16	17	18	19
20	21	22	23	24	25	26	27	28	29
30	31	32	33	34	35	36	37	38	39
40	41	42	43	44	45	46	47	48	49
50	51	52	53	54	55	56	57	58	59
60	61	62	63	64	65	66	67	68	69
70	71	72	73	74	75	76	77	78	79
80	81	82	83	84	85	86	87	88	89
90	91	92	93	94	95	96	97	98	99
100	